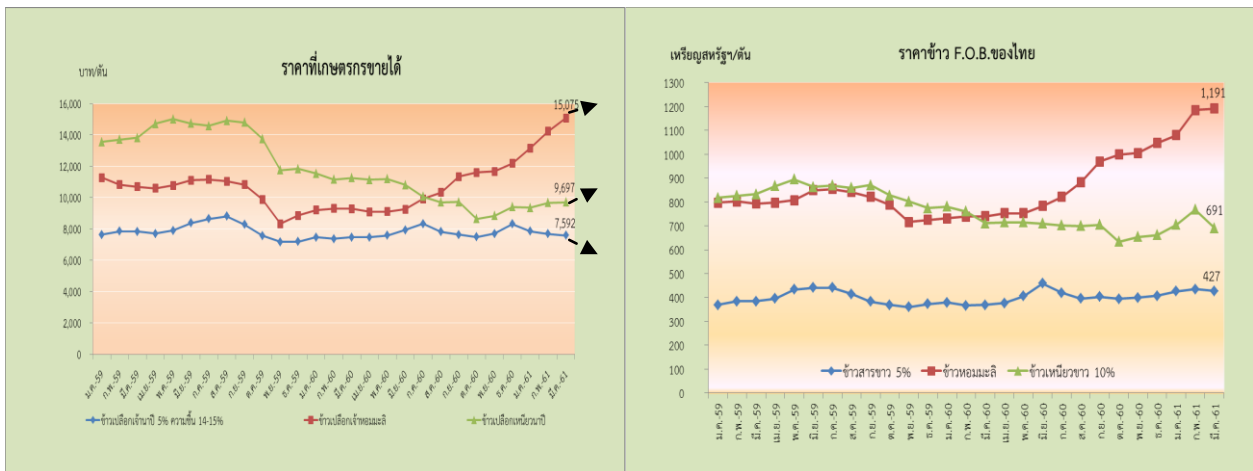
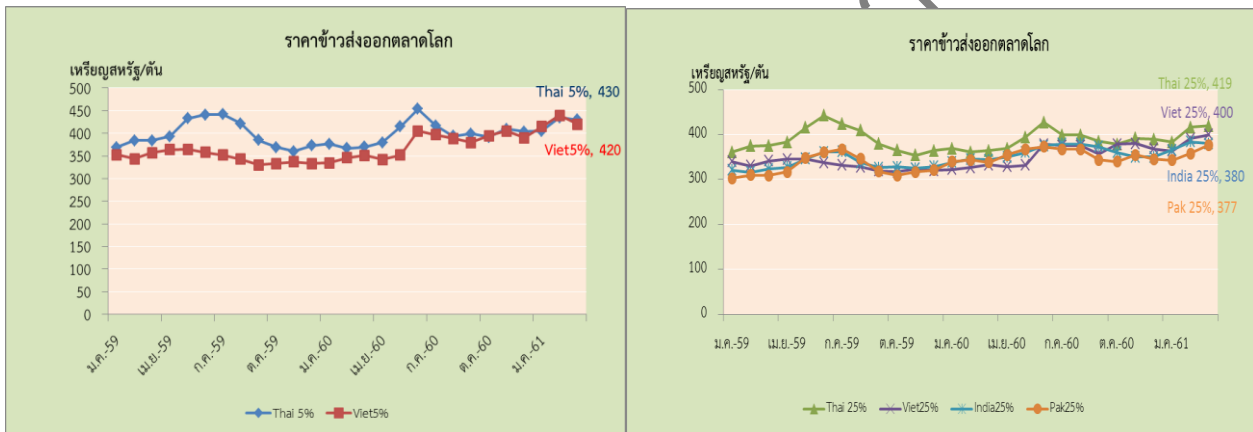


1.ข้าว



ที่มา : ข้อมูลจากสำนักงานเศรษฐกิจการเกษตร ทำข้าว ธ.ก.ส. จ.ขอนแก่น และสมาคมผู้ส่งออกข้าวไทย



ที่มา : FAO (March, 2018)

ราคาข้าวเฉลี่ยเดือนมีนาคม 2561

ราคาข้าวเปลือกเจ้า 5% ที่เกษตรกรขายได้เฉลี่ย 7,592 บาท/ตัน ลดลงจากเดือนก่อนร้อยละ 1.3 ราคาข้าวเปลือกเจ้าหอมมะลิที่เกษตรกรขายได้เฉลี่ย 15,075 บาท/ตัน เพิ่มขึ้นจากเดือนก่อน ร้อยละ 6.0 และราคาข้าวเปลือกเหนียวเฉลี่ย 9,697 บาท/ตัน เพิ่มขึ้นจากเดือนก่อนร้อยละ 0.3 ราคา F.O.B. ข้าวหอมมะลิปรับตัวเพิ่มขึ้น ร้อยละ 0.5 สำหรับราคา F.O.B. ข้าวสารขาว 5% และข้าวเหนียวขาว 10% ปรับตัวลดลงร้อยละ 1.8 ร้อยละ 10.0 ตามลำดับ ด้านราคาข้าวไทยในตลาดโลกระดับคุณภาพ 5% ปรับตัวลดลงเช่นเดียวกับราคาข้าวเวียดนาม และราคาข้าวไทยในระดับคุณภาพ 25% ปรับตัวเพิ่มขึ้นเช่นเดียวกับเวียดนาม และปากีสถาน

สถานการณ์ข้าว

ราคาข้าวเปลือกเจ้าเฉลี่ยที่เกษตรกรขายได้ในภาพรวมปรับตัวเพิ่มขึ้น เนื่องจากมีความต้องการจากผู้ส่งออกเพื่อรองรับคำสั่งซื้อข้าวจากต่างประเทศ อาทิ ประเทศจีนนำเข้าข้าววงวัดที่ 5 ปริมาณ 1 แสนตัน ภายใต้สัญญาซื้อขายแบบรัฐต่อรัฐ (G to G) โดยกำหนดส่งมอบในเดือนมีนาคม - เมษายน 2561 (กระทรวงพาณิชย์, 12 มี.ค.2561) รวมทั้งมีคำสั่งซื้อข้าวจากการเปิดประมูลนำเข้าข้าวของรัฐบาลต่างประเทศ ได้แก่ อินโดนีเซีย มาเลเซีย และญี่ปุ่น โดยฟิลิปปินส์จะมีการเปิดประมูลนำเข้าข้าวแบบรัฐต่อเอกชน (G to P) ปริมาณ 2.5 แสนตันภายในเดือนมีนาคม 2561 ส่งผลให้การส่งออกข้าวไทยตั้งแต่วันที่ 1 มกราคม ถึงต้นเดือนมีนาคม 2561 ปริมาณเพิ่มขึ้น 2 ล้านตัน หรือเพิ่มขึ้น

Center of Research and Development

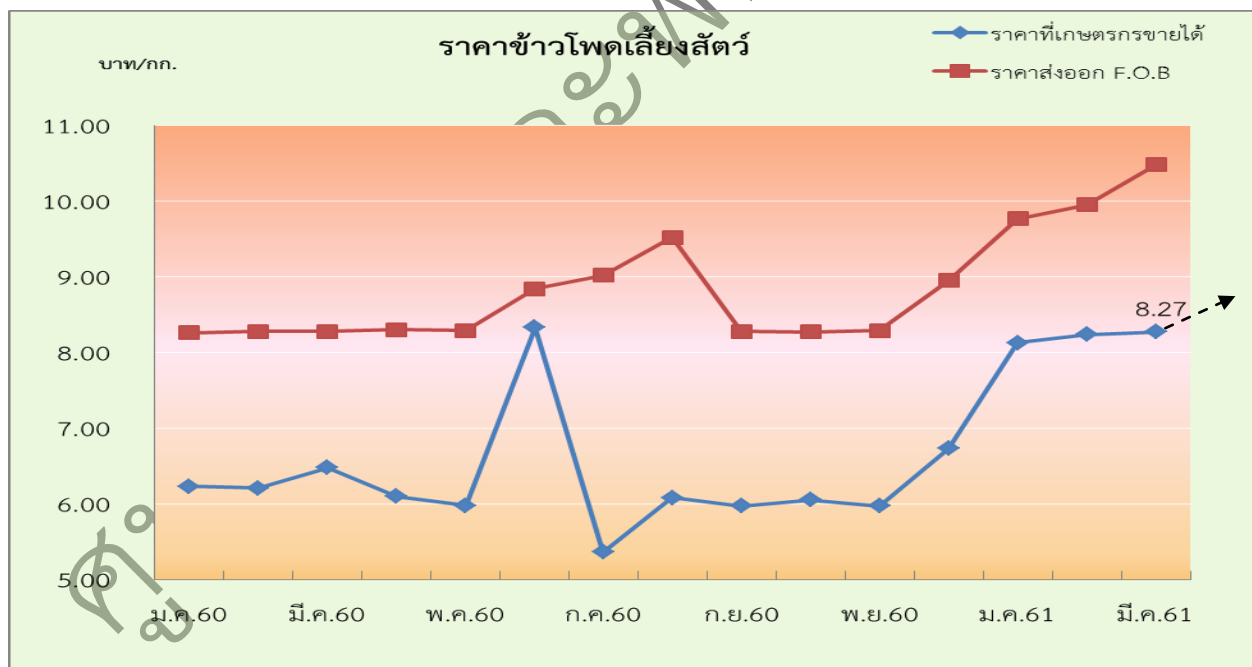
ร้อยละ 4.17 เมื่อเทียบกับช่วงเดียวกันของปีก่อน (กรมการค้าต่างประเทศ. 10 มี.ค. 2561) ประกอบกับความต้องการข้าวเหนียวจากประเทศจีนเพิ่มมากขึ้น เพื่อป้อนเป็นวัตถุดิบในการผลิตอาหาร สุรา สีทาบ้าน (ผลิตภัณฑ์สีที่ปราศจากสารเคมี เป็นมิตรต่อสิ่งแวดล้อม)

สถานการณ์ข้าวนาปรังปี ปีการผลิต 2560/61 คาดว่า ผลผลิตข้าวนาปรังอยู่ที่ 7.8 ล้านตัน เพิ่มขึ้นจากปีก่อนจำนวน 1.2 ล้านตันในช่วงเดียวกัน หากจำแนกตามกลุ่มพันธุ์ คาดว่า ข้าวปทุมธานี 1 มีผลผลิตประมาณ 500,000 ตัน เพิ่มขึ้นจาก ปีก่อนร้อยละ 21 ส่วนข้าวเจ้าอื่นๆ มีผลผลิตประมาณ 6.7 ล้านตัน เพิ่มขึ้นจากปีก่อนร้อยละ 22 และข้าวเหนียวมีผลผลิตประมาณ 600,000 ตัน ลดลงจากปีก่อนร้อยละ 4 เนื่องจากปริมาณน้ำในอ่างเก็บน้ำส่วนใหญ่และแหล่งน้ำตามธรรมชาติเมื่อต้นฤดูมีปริมาณน้ำมากกว่าปีที่แล้ว ประกอบกับเกษตรกรบางส่วนปลูกชดเชยข้าวนาปีที่เสียหายจากอุทกภัย รวมทั้งเกษตรกรมีการขยายเนื้อที่เพาะปลูกข้าวนาปรังเพิ่มขึ้นในพื้นที่นาที่เคยปล่อยว่าง (สำนักงานเศรษฐกิจการเกษตร, 27 ก.พ.2561)

คาดการณ์ราคาเดือนเมษายน 2561

ศูนย์วิจัยและพัฒนา คาดว่า ราคาเฉลี่ยข้าวเปลือกเจ้า 5% ที่เกษตรกรขายได้ จะลดลงจากเดือนก่อน ร้อยละ 1.51-2.98 อยู่ที่ราคา 7,366-7,477 บาท/ตัน เนื่องจากเป็นช่วงที่ผลผลิตข้าวนาปรังเริ่มออกสู่ตลาดมากขึ้น และผลผลิตข้าวฤดูการผลิตฤดูหนาว (the winter-spring crop) ของประเทศเวียดนามออกสู่ตลาดจำนวนมาก ราคาข้าวเปลือกหอมมะลิที่เกษตรกรขายได้ จะเพิ่มขึ้นจากเดือนก่อน ร้อยละ 1.29-2.47 อยู่ที่ราคา 15,269-15,447 บาท/ตัน เนื่องจากผู้ส่งออกข้าวไทยมีความต้องการข้าวเพื่อส่งออกและสต็อกในประเทศลดลง และราคาข้าวเปลือกเหนียวเมล็ดยาว คาดว่าเพิ่มขึ้นจากเดือนก่อน ร้อยละ 0.28-1.38 อยู่ที่ราคา 9,724-9,831 บาท/ตัน เนื่องจากผลผลิตออกสู่ตลาดลดลง

2. ข้าวโพดเลี้ยงสัตว์



ที่มา : ข้อมูลจากสำนักงานเศรษฐกิจการเกษตร วิเคราะห์โดยศูนย์วิจัยและพัฒนา ธ.ก.ส.

ราคาข้าวโพดเลี้ยงสัตว์เดือนมีนาคม 2561

ราคาเฉลี่ยข้าวโพดเลี้ยงสัตว์ความชื้นไม่เกิน 14.5% ที่เกษตรกรขายได้ 8.27 บาท/กก. เพิ่มขึ้นจากเดือนก่อนร้อยละ 0.35 ราคาข้าวโพดเลี้ยงสัตว์ที่ความชื้นเกิน 14.5% ที่เกษตรกรขายได้ 7.11 บาท/กก. เพิ่มขึ้นร้อยละ 3.04 และราคาเฉลี่ยข้าวโพดเลี้ยงสัตว์ส่งออก (F.O.B.) อยู่ที่ 10.48 บาท/กก. เพิ่มขึ้นจากเดือนก่อนร้อยละ 5.32

Center of Research and Development

สถานการณ์ข้าวโพดเลี้ยงสัตว์

ราคาเฉลี่ยข้าวโพดเลี้ยงสัตว์ที่เกษตรกรขายได้ในเดือนมีนาคม 2561 ปรับตัวเพิ่มขึ้นจากเดือนก่อน แม้จะมีผลผลิตข้าวโพดเลี้ยงสัตว์ซึ่งปลูกหลังฤดูการทำนาออกสู่ตลาดในช่วงเดือนมีนาคม-เมษายน ก็ตาม แต่ปริมาณยังคงไม่เพียงพอต่อความต้องการใช้ที่มีอย่างต่อเนื่อง

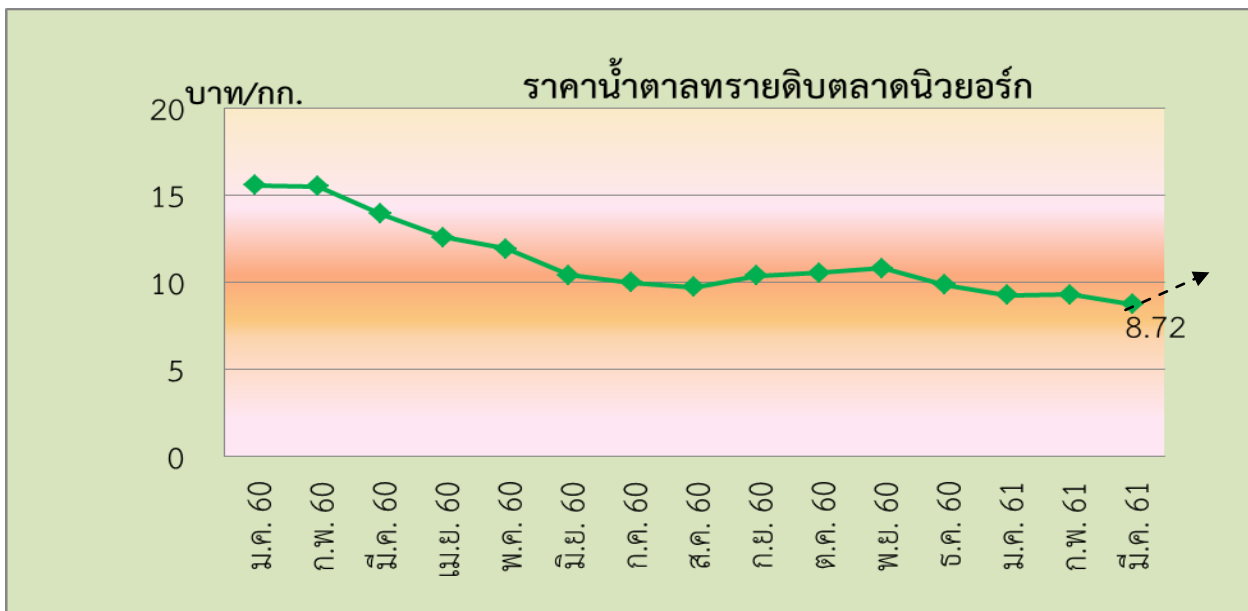
ปัจจัยที่เกษตรกรผู้ปลูกข้าวโพดเลี้ยงสัตว์ยังไม่สามารถปรับตัวให้เท่าทันต่อสถานการณ์ที่เปลี่ยนแปลงด้านต่างๆ ส่วนหนึ่งเป็นผลจากนโยบายและมาตรการช่วยเหลือจากภาครัฐ อาทิ การอุดหนุนราคาสินค้า หรือมาตรการกำหนดโควตาการนำเข้าข้าวสาลี เพื่อพยุงราคาข้าวโพดในประเทศให้อยู่ในระดับสูง ส่งผลให้เกิดการบิดเบือนกลไกตลาด ดังนั้น เพื่อให้การบริหารจัดการเกิดความยั่งยืน ภาครัฐควรดำเนินการอย่างครบวงจรและต้องยกเลิกมาตรการที่ไม่ได้ช่วยแก้ปัญหาของเกษตรกรอย่างตรงจุด ทั้งการอุดหนุนราคาหรือกำหนดโควตาการนำเข้าข้าวสาลี แต่ควรดำเนินการส่งเสริมการปลูกพืชที่เหมาะสมกับพื้นที่ ควบคู่กับการพัฒนาศักยภาพเพิ่มขีดความสามารถด้านการเพิ่มผลผลิตและลดต้นทุนการผลิตเพื่อเพิ่มรายได้ให้เกษตรกร ซึ่งจะทำให้เกษตรกรลดการพึ่งพิงภาครัฐและพร้อมต่อการรับมือสถานการณ์เปลี่ยนแปลงต่างๆ โดยกรณีตัวอย่างโครงการภาคเอกชนที่ประสบผลดี คือ บริษัท บางกอกโพรตีวส์ จำกัด (มหาชน) ได้ร่วมแก้ปัญหาการบุกรุกพื้นที่ป่า โดยการประกาศนโยบายรับซื้อข้าวโพดจากแหล่งที่มาซึ่งสามารถตรวจสอบย้อนกลับได้ว่าเป็นพื้นที่ที่มีโฉนดถูกต้องตามกฎหมายตั้งแต่ปี 2559 เพื่อส่งเสริมให้เกษตรกรปลูกข้าวโพดในพื้นที่ถูกต้องตามกฎหมายและลดการบุกรุกพื้นที่ป่า ผลการดำเนินโครงการตั้งแต่ปี 2559 จนถึงปัจจุบันพบว่า มีเกษตรกรเข้าร่วมโครงการจำนวน 6,514 ราย ครอบคลุมพื้นที่เพาะปลูกจำนวน 172,490 ไร่ ใน 11 จังหวัด ประกอบด้วย พะเยา ลำปาง พิชณุโลก เพชรบูรณ์ ชัยภูมิ อุทัยธานี ลพบุรี สระบุรี เลย ขอนแก่น และนครราชสีมา โดยเฉพาะอย่างยิ่งการดำเนินโครงการในพื้นที่เทศบาล ต.บัลลังก์ อ.โนนไทย จ.นครราชสีมา ปรากฏผลจำนวนเกษตรกรทั้งตำบลที่เข้าร่วมโครงการ 451 ราย มีผลผลิตเพิ่มขึ้นและต้นทุนลดลง ทำให้เกษตรกรได้รับกำไรอยู่ที่ประมาณ 3,600 บาทต่อไร่ ผลการดำเนินโครงการบ่งชี้ว่า ความรู้ เทคโนโลยี และการมีตลาดรับซื้อ เป็นการแก้ปัญหาที่ตรงจุด ไม่บิดเบือนกลไกตลาด และไม่ส่งผลกระทบต่อเนื้อทำให้ภาคปศุสัตว์ต้องรับภาระต้นทุนการผลิตที่สูงขึ้นจากราคาวัตถุดิบอาหารสัตว์ แนวทางดังกล่าวต้องอาศัยความร่วมมือจากทุกภาคส่วน เพื่อร่วมกันขจัดวัฏจักรความยากจนของเกษตรกรผู้ปลูกข้าวโพดเลี้ยงสัตว์ให้ดำเนินการได้แบบครบวงจร โดยไม่จำเป็นต้องรอมาตรการอุดหนุนราคาจากรัฐเข้าช่วยเป็นประจำทุกปี นอกจากนี้ ยังมีบทบาทช่วยเพิ่มขีดความสามารถให้กับภาคการผลิตอาหารไทย ทั้งมิติต้นทุนการผลิต คุณภาพ และเป็นมิตรกับสิ่งแวดล้อม สร้างความมั่นคงและยั่งยืนสู่ประเทศและเกษตรกรไทย (นิพนธ์ พัวพงศกร สถาบันวิจัยเพื่อการพัฒนาประเทศไทย (TDRI), 26 มีนาคม 2561)

คาดการณ์ราคาเดือนเมษายน 2561

ศูนย์วิจัยและพัฒนา คาดว่า ราคาเฉลี่ยข้าวโพดเลี้ยงสัตว์ความชื้นไม่เกิน 14.5% ที่เกษตรกรขายได้จะปรับตัวเพิ่มขึ้นจากเดือนก่อนร้อยละ 0.5-2.5 อยู่ที่ราคา 8.31-8.48 บาท/กก. เนื่องจากผลผลิตในตลาดมีน้อย เพราะเป็นช่วงเข้าสู่ฤดูกาลเพาะปลูก แต่ความต้องการใช้ในประเทศยังมีอย่างต่อเนื่อง ส่งผลให้ผู้ประกอบการอาหารสัตว์ปรับตัวใช้วัตถุดิบอื่นทดแทน อาทิ ข้าวสาลี ทำให้โดยภาพรวมระดับราคาข้าวโพดเลี้ยงสัตว์ของเดือนเมษายน 2561 คาดว่าราคาเพิ่มขึ้นเล็กน้อย

Center of Research and Development

3. อ้อยโรงงาน



ที่มา : ข้อมูลจากสำนักงานเศรษฐกิจการเกษตร วิเคราะห์โดยศูนย์วิจัยและพัฒนา ธ.ก.ส.

ราคาน้ำตาลทรายดิบเดือนมีนาคม 2561

ราคาเฉลี่ยน้ำตาลทรายดิบในตลาดนิวยอร์ก (สัญญาเดือนพฤษภาคม 2561) เท่ากับ 12.65 เซนต์/ปอนด์ (8.72 บาท/กก.) ลดลงจากเดือนก่อน ร้อยละ 5.45 ราคาเฉลี่ยน้ำตาลทรายขาวในตลาดลอนดอน (สัญญาเดือนพฤษภาคม 2561) เท่ากับ 348.30 ดอลลาร์สหรัฐ/ตัน (10.88 บาท/กก.) ลดลงจากเดือนก่อน ร้อยละ 2.38

สถานการณ์อ้อยและน้ำตาลทราย

ราคาเฉลี่ยน้ำตาลทรายดิบตลาดนิวยอร์กในเดือนมีนาคม 2561 ปรับตัวลดลงจากเดือนก่อน เนื่องจากมีแรงขายทางเทคนิคของกลุ่มกองทุนและนักเก็งกำไร โดยตลาดยังอยู่ภายใต้แรงกดดันจากการขายเพื่อทำกำไร จากความกังวลเกี่ยวกับอุปทานน้ำตาลในตลาดโลก ซึ่งเป็นผลมาจากปริมาณผลผลิตน้ำตาลที่เพิ่มสูงขึ้นมากในอินเดียและไทย

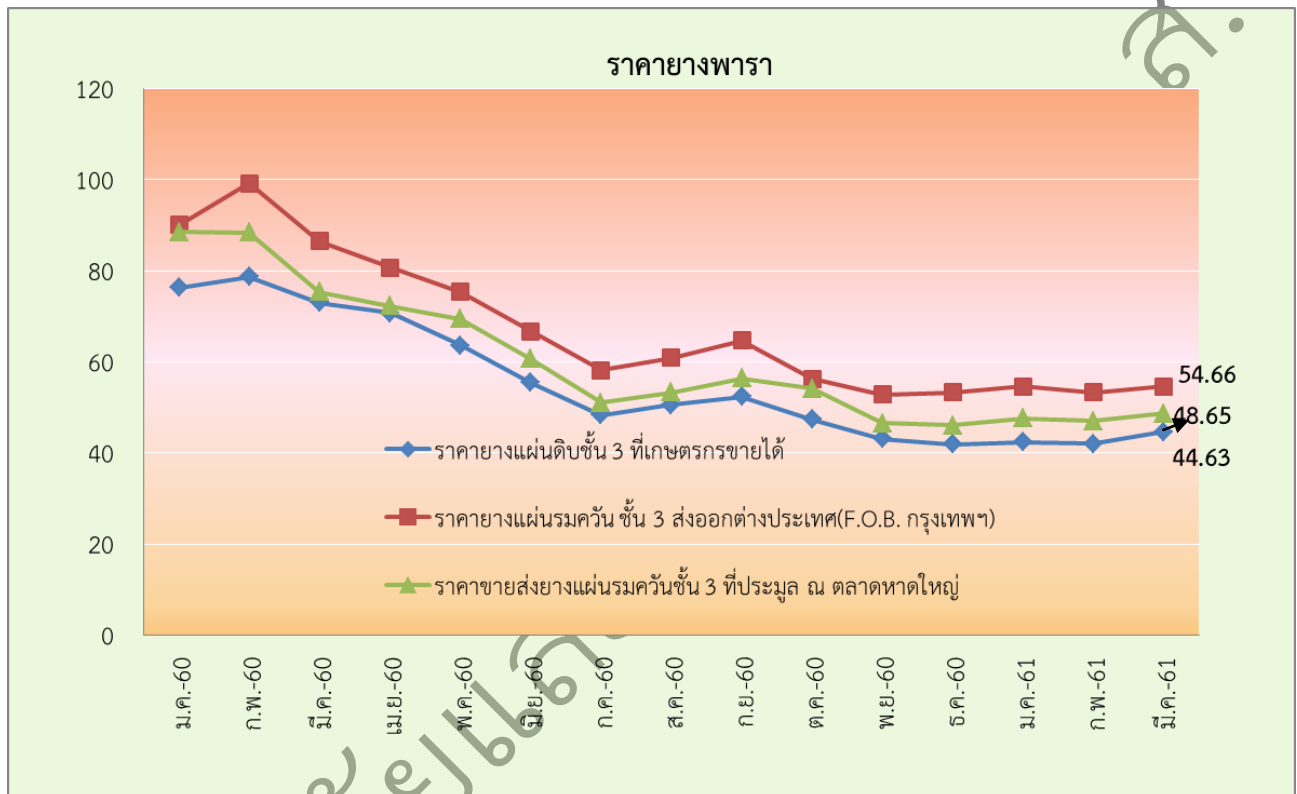
ตั้งแต่วันที่ 1 ธันวาคม 2560 ถึงวันที่ 25 กุมภาพันธ์ 2561 โรงงานน้ำตาลทรายเปิดรับอ้อยเข้าหีบประจำฤดูกาลผลิตปี 2560/2561 เป็นระยะเวลา 87 วัน พบว่า โรงงานน้ำตาลทรายทั่วประเทศได้รับผลผลิตอ้อยจากชาวไร่เข้าหีบ 81.02 ล้านตันอ้อย เพิ่มขึ้นจากช่วงเดียวกันของปีก่อนปริมาณ 8.63 ล้านตันอ้อย (ปี 2559/60 อยู่ที่ 72.39 ล้านตันอ้อย) ซึ่งเป็นผลมาจากโรงงานน้ำตาลทรายทั่วประเทศได้เตรียมความพร้อมเพื่อรองรับการผลิตอย่างมีประสิทธิภาพ ส่งผลให้มีปริมาณผลผลิตอ้อยเข้าหีบสูงสุดเฉลี่ย 1.21 ล้านตันต่อวัน ขณะที่คุณภาพผลผลิตอ้อยเข้าหีบมีค่าความหวานเฉลี่ย 12.20 ซี.ซี.เอส. เพิ่มขึ้นจากปีก่อนในช่วงการผลิตเดียวกัน 0.15 ซี.ซี.เอส. (ปี 2559/60 อยู่ที่ 12.05 ซี.ซี.เอส.) และมีปริมาณการผลิตน้ำตาลทรายต่อตันอ้อย (yield) อยู่ที่ 106.33 กิโลกรัมต่อตันอ้อย เพิ่มขึ้นจากปีก่อนประมาณ 1.56 กิโลกรัมต่อตันอ้อย (ปี 2559/60 เฉลี่ย 104.77 กิโลกรัมต่อตันอ้อย) ทั้งนี้ ตลอดช่วง 87 วันที่โรงงานเปิดรับซื้ออ้อย สามารถนำอ้อยผลิตน้ำตาลทรายได้ทั้งสิ้น 8.614 ล้านตัน แต่ปัจจุบันยังพบว่าปัญหาอ้อยไฟไหม้ยังมีความรุนแรงเช่นเดียวกับทุกปีที่ผ่านมา โดยในรอบการผลิตปีนี้มีอ้อยไฟไหม้เข้าสู่การหีบอ้อยแล้วปริมาณมากถึง 49.35 ล้านตันอ้อย หรือคิดเป็นสัดส่วนร้อยละ 60.91 จากปริมาณอ้อยทั้งหมดที่เข้าหีบในช่วง 87 วันแรก ซึ่งหากชาวไร่อ้อยร่วมกันจัดเก็บอ้อยสดเข้าสู่โรงงาน จะทำให้ชาวไร่อ้อยได้ผลผลิตที่มีคุณภาพทำให้ค่าความหวานสูงขึ้น และสามารถขายได้ในราคาที่สูงขึ้นด้วย ซึ่งจะช่วยสร้างความเข้มแข็งให้แก่อุตสาหกรรมอ้อยและน้ำตาลทรายไทย (บริษัท ไทยซูการ์ มิลเลอร์ จำกัด (TSMC), 26 มีนาคม 2561)

Center of Research and Development

คาดการณ์ราคาเดือนเมษายน 2561

ศูนย์วิจัยและพัฒนา คาดว่า ราคาเฉลี่ยน้ำตาลทรายดิบในทวีปอเมริกาจะเพิ่มขึ้นจากเดือนก่อน ร้อยละ 1.00-2.00 อยู่ที่ราคา 12.78-12.90 เซนต์/ปอนด์ (8.80-8.89 บาท/กก.) เนื่องจากบราซิลมีความต้องการใช้อ้อยเพื่อผลิตเป็นเอทานอลแทนการนำไปผลิตเป็นน้ำตาลในปริมาณเพิ่มมากขึ้น ขณะที่บริษัทที่ปรึกษา Datagro ของบราซิล คาดการณ์การเก็บเกี่ยวผลผลิตอ้อยรอบใหม่ซึ่งจะเริ่มขึ้นในเดือนเมษายน 2561 จะได้ผลผลิตน้อยที่สุดในรอบ 5 ปี เนื่องจากเป็นผลผลิตจากต้นอ้อยที่มีอายุมากและนำมาผลิตน้ำตาลได้น้อย ส่งผลให้นักเก็งกำไรเกิดความกังวลเกี่ยวกับปริมาณผลผลิตในตลาดโลกที่อาจจะปรับตัวลดลง

4. ยางพารา



ที่มา : สำนักงานเศรษฐกิจการเกษตร และสถาบันวิจัยยาง วิเคราะห์โดยศูนย์วิจัยและพัฒนา ธ.ก.ส.

ราคายางพาราเดือนมีนาคม 2561

ราคาเฉลี่ยของยางแผ่นดิบชั้น 3 ที่เกษตรกรขายได้ เท่ากับ 44.63 บาท/กก. เพิ่มขึ้นจากเดือนก่อนร้อยละ 6.06 ทิศทางเดียวกับราคาเฉลี่ยของยางแผ่นดิบที่ประมูล ณ ตลาดหาดใหญ่ที่ลดลง เท่ากับ 48.65 บาท/กก. เพิ่มขึ้นจาก เดือนก่อน คิดเป็นร้อยละ 3.38 และราคายางแผ่นรมควัน ชั้น 3 F.O.B. กรุงเทพฯ เท่ากับ 54.66 บาท/กก. เพิ่มขึ้นจากเดือนก่อน คิดเป็นร้อยละ 2.51

สถานการณ์ยางพารา

ราคาเฉลี่ยของยางพาราแผ่นดิบชั้น 3 ที่เกษตรกรขายได้ในเดือนมีนาคม 2561 เพิ่มขึ้น เนื่องจากความต้องการซื้อภายในประเทศและต่างประเทศเพิ่มขึ้น โดยเฉพาะประเทศจีนหลังจากชะลอการซื้อในช่วงวันตรุษจีนที่ผ่านมา รวมทั้งปริมาณผลผลิตยางออกสู่ตลาดน้อยเนื่องจากอยู่ในช่วงผลัดใบ โดยคาดว่าจะมีผลผลิตออกสู่ตลาดจำนวน 136,913 ตัน ลดลงจากเดือนก่อนร้อยละ 62.07 (สำนักงานเศรษฐกิจการเกษตร, 26 มี.ค.2561) ประกอบกับมาตรการแก้ไขปัญหาราคายางทั้งระบบจากหน่วยงานภาครัฐและมาตรการการควบคุมการส่งออกกระหว่างประเทศไทย อินโดนีเซีย และมาเลเซีย เป็นปัจจัยสำคัญทำให้ราคายางพาราเพิ่มขึ้น สำหรับสถานการณ์ล่าสุดที่ประชุมคณะรัฐมนตรี (ครม.) มีมติอนุมัติกรอบงบกลางปี 2561 จำนวน 2,000 ล้านบาท ให้นำมาใช้ในการยางแห่งประเทศไทย

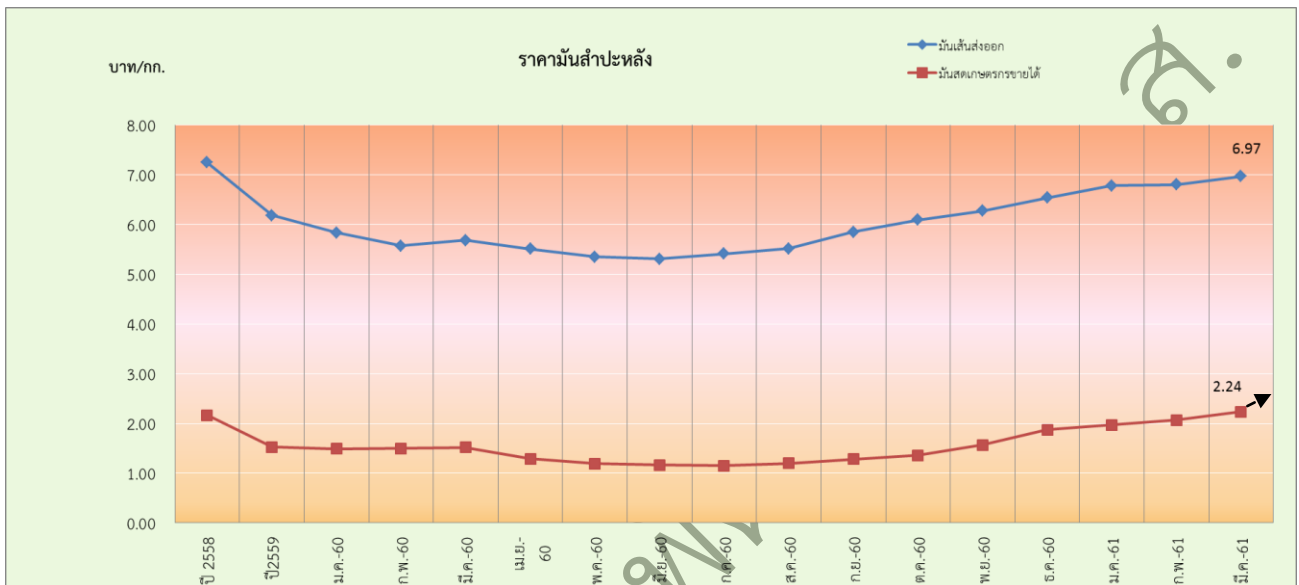
Center of Research and Development

(กยท.) เพื่อใช้เป็นทุนหมุนเวียนในการซื้ออย่างสำหรับใช้ในหน่วยงานของรัฐตามนโยบายของรัฐบาล โดยมีเป้าหมาย 2 แสนตัน ในปีงบประมาณ 2561 (โพสต์ทูเดย์, 21 มี.ค.2561)

คาดการณ์ราคาเดือนเมษายน 2561

ศูนย์วิจัยและพัฒนา คาดว่า สถานการณ์ราคาขางพาราแผ่นดินที่เกษตรกรขายได้เพิ่มขึ้นจากเดือนก่อน ร้อยละ 1.77-4.20 อยู่ที่ราคา 45.42-46.50 บาท/กก. เนื่องจากมาตรการแก้ไขปัญหาการขาดดุลระบบจากหน่วยงานภาครัฐ

5. มันสำปะหลัง



ที่มา : ข้อมูลจากสำนักงานเศรษฐกิจการเกษตร วิเคราะห์โดยศูนย์วิจัยและพัฒนา ธ.ก.ส.

ราคามันสำปะหลัง เดือนมีนาคม 2561

ราคาหัวมันสำปะหลังสดที่เกษตรกรขายได้ 2.24 บาท/กก. เพิ่มขึ้นจากเดือนก่อนร้อยละ 8.21

ราคามันเส้นส่งออก (F.O.B.) 6.97 บาท/กก. เพิ่มขึ้นจากเดือนก่อนร้อยละ 2.50

สถานการณ์มันสำปะหลัง

ปีการผลิต 2561 (เดือนพฤศจิกายน 2560 – เดือนตุลาคม 2561) คาดว่ามีพื้นที่เก็บเกี่ยว 8.07 ล้านไร่ ผลผลิต 28.57 ล้านตัน และผลผลิตเฉลี่ยต่อไร่ 3.54 ตัน เมื่อเทียบกับปีการผลิต 2560 ที่มีพื้นที่เก็บเกี่ยว 8.91 ล้านไร่ ผลผลิต 30.94 ล้านตัน และผลผลิตต่อไร่ 3.47 ตัน พบว่า พื้นที่เก็บเกี่ยวและผลผลิตลดลงร้อยละ 9.43 และ 7.66 ตามลำดับ ขณะที่ผลผลิตต่อไร่เพิ่มขึ้นร้อยละ 2.02 โดยคาดว่าเดือนมีนาคม ผลผลิตจะออกสู่ตลาด 4.73 ล้านตัน คิดเป็นร้อยละ 16.57 ของผลผลิตทั้งหมด

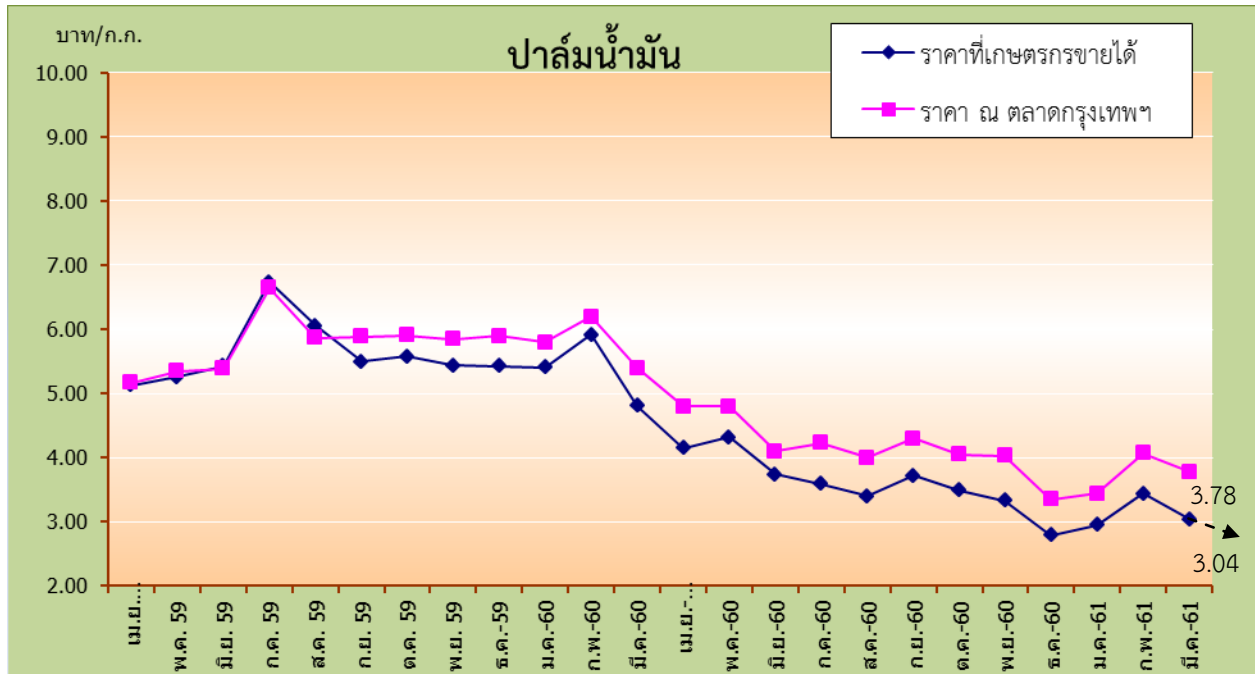
ราคาที่เกษตรกรขายได้เดือนมีนาคม 2561 ปรับตัวเพิ่มขึ้นจากเดือนก่อน ร้อยละ 8.21 เนื่องจาก ผลผลิตยังไม่เพียงพอต่อความต้องการของผู้ประกอบการ อีกทั้งไทยกำหนดมาตรการเข้มงวดเรื่องการนำเข้ามันสำปะหลังจากประเทศเพื่อนบ้าน และราคาส่งออกผลิตภัณฑ์มันสำปะหลังปรับตัวสูงขึ้นตามความต้องการของประเทศจีน เพื่อใช้ทดแทนข้าวโพดในการผลิตแอลกอฮอล์ ในส่วนราคาส่งออกมันเส้นไปยังต่างประเทศ สมาคมการค้ามันสำปะหลังไทย ได้กำหนดราคาส่งออกขั้นต่ำเพิ่มขึ้นอย่างต่อเนื่อง โดยมีมติกำหนดราคามันเส้นส่งออกในช่วงวันที่ 16-31 มีนาคม 2561 อยู่ที่ระดับราคา 237 ดอลลาร์สหรัฐฯต่อตัน เพิ่มขึ้นจากเดือนก่อนซึ่งราคาอยู่ที่ 220 ดอลลาร์สหรัฐฯ ต่อตัน ขณะที่อัตราแลกเปลี่ยนยังเป็นปัจจัยเสี่ยงที่ต้องติดตามสถานการณ์อย่างใกล้ชิด

Center of Research and Development

คาดการณ์ราคาในเดือนเมษายน 2561

ศูนย์วิจัยและพัฒนา คาดว่า ราคาดังกล่าวสำหรับเกษตรกรขายได้จะเพิ่มขึ้นจากเดือนก่อน ร้อยละ 2.23 -4.64 อยู่ที่ราคา 2.29 – 2.34 บาท/กก. ผลผลิตออกสู่ตลาดลดลง และแนวโน้มความต้องการใช้น้ำมันสำหรับทั้งในประเทศและต่างประเทศยังเพิ่มขึ้นอย่างต่อเนื่อง

6. ปาล์มน้ำมัน



ที่มา : สำนักงานเศรษฐกิจการเกษตรและกรมการค้าภายใน วิเคราะห์โดยศูนย์วิจัยและพัฒนา ธ.ก.ส.

ราคาปาล์มน้ำมันเดือนมีนาคม 2561

ราคาเฉลี่ยของปาล์มน้ำมันที่เกษตรกรขายได้เท่ากับ 3.04 บาท/กก. ลดลงจากเดือนก่อนร้อยละ 11.63 ในขณะที่ราคาขายส่งเฉลี่ยของปาล์มน้ำมัน ณ ตลาดกรุงเทพฯ เท่ากับ 3.78 บาท/กก. ลดลงจากเดือนก่อนร้อยละ 7.13

สถานการณ์ปาล์มน้ำมัน

ราคาเฉลี่ยปาล์มน้ำมันที่เกษตรกรขายได้ในเดือนมีนาคม 2561 ลดลงจากเดือนก่อน เนื่องจากปริมาณผลผลิตเริ่มออกสู่ตลาดเพิ่มขึ้น จึงส่งผลกระทบต่อราคาปาล์มน้ำมันลดลง

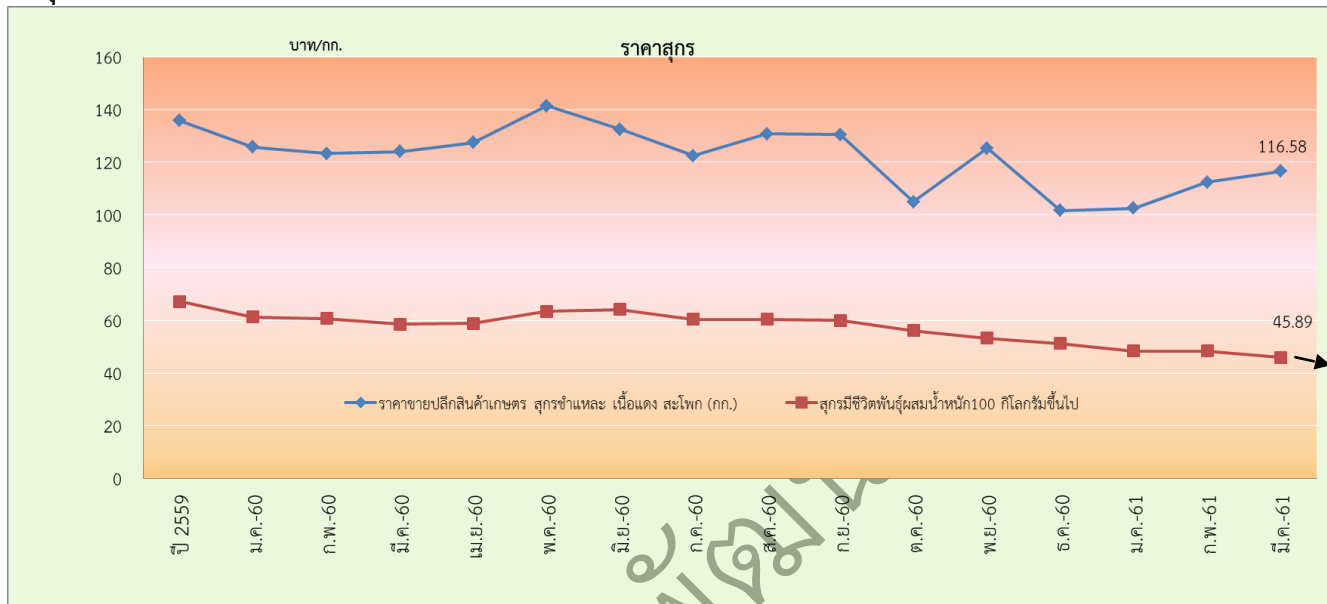
สำนักงานเศรษฐกิจการเกษตร (สศก.) ชี้แจงเกี่ยวกับสถานการณ์ราคาปาล์มน้ำมันไม่มีเสถียรภาพ ซึ่งการปรับตัวของราคาผลผลิตปาล์มน้ำมันและราคาน้ำมันปาล์มขึ้นอยู่กับปัจจัยปริมาณผลผลิตปาล์มน้ำมัน ปริมาณความต้องการใช้ สต็อกน้ำมันปาล์มทั้งภายในประเทศและตลาดโลก และราคาพืชน้ำมันทดแทนอื่นๆ ทั้งนี้ เพื่อให้ปริมาณการผลิตและการใช้น้ำมันปาล์มในประเทศเกิดดุลยภาพ รวมทั้งระบบราคามีเสถียรภาพ จึงต้องดำเนินการผลักดันการส่งออกอย่างต่อเนื่อง และร่วมมือกันแก้ปัญหาการขาดดุลการค้าปาล์มน้ำมันและน้ำมันปาล์มในระยะยาว ตามมติที่ประชุมคณะกรรมการนโยบายปาล์มน้ำมันแห่งชาติ (กนป.) เมื่อวันที่ 19 มีนาคม 2561 โดยที่ประชุมได้มอบหมายให้กระทรวงพลังงาน กระทรวงพาณิชย์ และกระทรวงเกษตรและสหกรณ์ ร่วมกันหารือแนวทางในการบริหารจัดการสต็อกน้ำมันปาล์มดิบ รวมถึงการกำหนดโครงสร้างราคาที่เป็นธรรมทั้งระบบ ส่งเสริมการผลิตปาล์มคุณภาพตามมาตรฐานสากล (RSPO) และรณรงค์ให้เกษตรกรตัดปาล์มสุกเพื่อเพิ่มเปอร์เซ็นต์น้ำมัน ซึ่งจะส่งผลให้เกษตรกรได้รับราคาสูงขึ้น (สำนักงานเศรษฐกิจการเกษตร, 23 มี.ค.2561)

Center of Research and Development

คาดการณ์ราคาเดือนเมษายน 2561

ศูนย์วิจัยและพัฒนา คาดว่า ราคาปาล์มน้ำมันที่เกษตรกรขายได้จะลดลงจากเดือนก่อน ร้อยละ 1.32 – 14.47 อยู่ที่ราคา 2.60 – 3.00 บาท/กก. เนื่องจากสต็อกน้ำมันปาล์มดิบปี 100 คงเหลือเกินเกณฑ์มาตรฐาน และเป็นช่วงที่ปริมาณผลผลิตออกสู่ตลาดมากขึ้น ส่งผลให้ราคาปาล์มน้ำมันมีแนวโน้มปรับตัวลดลง อย่างไรก็ตาม หากมาตรการภาครัฐสามารถบริหารจัดการเร่งผลักดันการส่งออกได้อย่างต่อเนื่อง ระดับราคาอาจมีแนวโน้มปรับตัวเพิ่มขึ้นในระยะต่อไป

7. สุกกร



ที่มา : ข้อมูลจากสำนักงานเศรษฐกิจการเกษตรและกรมการค้าภายใน วิเคราะห์โดยศูนย์วิจัยและพัฒนา ธ.ก.ส.

ราคาสุกกรเดือนมีนาคม 2561

- ราคาสุกกรมีชีวิตพันธุ์สมน้ำหนักร้อยละ 100 กิโลกรัมขึ้นไปที่เกษตรกรขายได้เฉลี่ยอยู่ที่ 45.89 บาท/กก. ลดลงจากเดือนก่อนร้อยละ 5.07
- ราคาขายปลีกสุกกรชำแหละเนื้อแดง สะโพก ขายได้เฉลี่ยอยู่ที่ 116.58 บาท/กก. เพิ่มขึ้นจากเดือนก่อนร้อยละ 3.63

สถานการณ์สุกกร

ราคาสุกกรที่เกษตรกรขายได้เฉลี่ยในเดือนมีนาคม 2561 ลดลงจากเดือนก่อนร้อยละ 5.07 เนื่องจากความต้องการบริโภคเนื้อสุกกรลดลง จากกำลังซื้อของประชาชนผู้มีรายได้น้อย-ปานกลางที่ซบเซา แม้จะมีมาตรการกระตุ้นการบริโภคเนื้อสุกกรและลดการขยายพันธุ์สุกกรแล้วก็ตาม ประกอบกับสถานการณ์ราคาเนื้อสุกกรในต่างประเทศปรับตัวลดลง จากการศึกษาพบว่าประเทศจีนสามารถควบคุมโรคติดต่อในสุกกรได้เป็นผลสำเร็จ ทำให้จีนสามารถกลับมาขยายพันธุ์สุกกรได้เพิ่มขึ้น และส่งผลให้ปริมาณสุกกรในตลาดโลกขยายตัว (ไทยรัฐ, 26 มี.ค.2561) ในส่วนของราคาวัตถุดิบอาหารสัตว์ ซึ่งเป็นต้นทุนส่วนใหญ่ในการผลิตสุกกร พบว่า ในเดือนมีนาคม 2561 ราคาวัตถุดิบส่วนใหญ่เพิ่มขึ้นจากเดือนก่อน อาทิ รำสักรัดเพิ่มขึ้นร้อยละ 3.49 รำขาวเพิ่มขึ้นร้อยละ 8.69 ข้าวโพดเม็ดเพิ่มขึ้นร้อยละ 5.03 และมันสำปะหลังเพิ่มขึ้นร้อยละ 2.94 ยกเว้นปลาป่นลดลงร้อยละ 4.02 (บริษัท ซี.พี.เอฟ (ประเทศไทย) จำกัด, 26 มี.ค.2561)

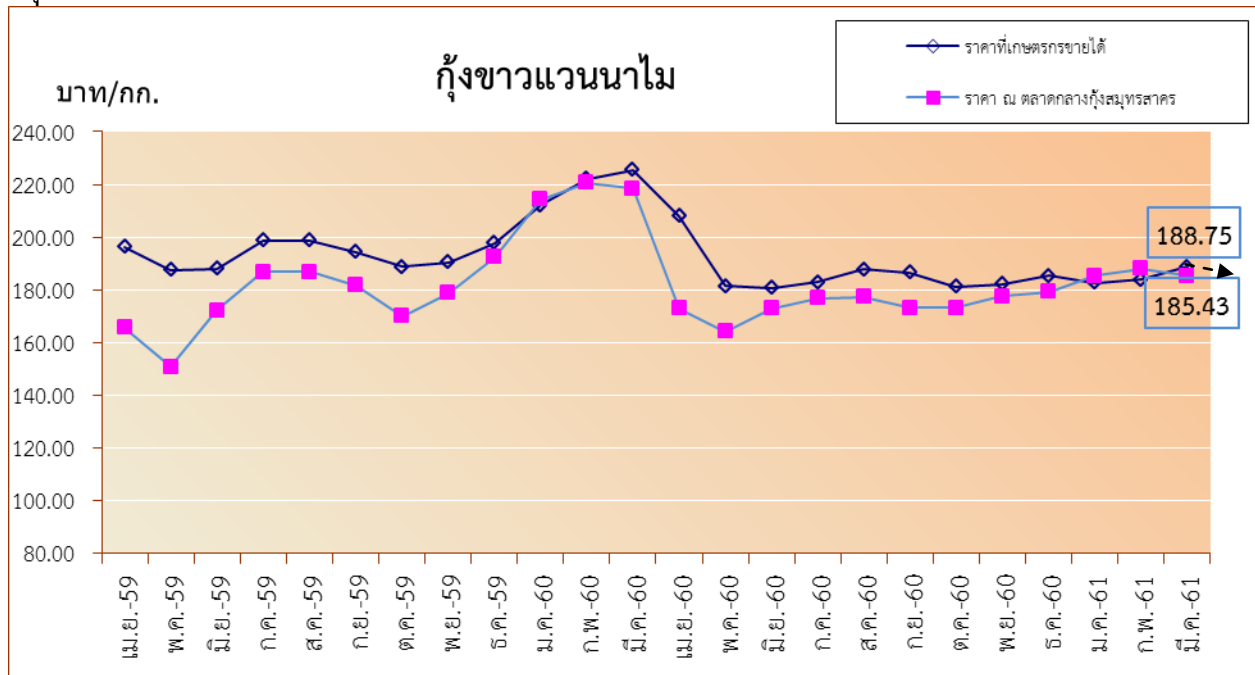
คาดการณ์ราคาสุกกรเดือนเมษายน 2561

ศูนย์วิจัยและพัฒนา คาดว่า ราคาสุกกรที่เกษตรกรขายได้จะลดลงจากเดือนก่อนร้อยละ 0.31 – 1.50 อยู่ที่ราคา 45.20-45.75 บาท/กก. เนื่องจากคาดว่าเนื้อสุกกรที่ออกสู่ตลาดมีปริมาณมากเกินความต้องการของผู้บริโภค

Center of Research and Development

ประมาณ 3,000-8,000 ตันต่อวัน อีกทั้ง การระบายเนื้อสุกรไปยังตลาดต่างประเทศได้รับผลกระทบจากปริมาณเนื้อสุกรเกินความต้องการทั่วโลก และปัญหาการแข่งขันด้านราคาอย่างรุนแรง

8. กุ้งขาวแวนนาไม



ที่มา : ข้อมูลจากสำนักงานเศรษฐกิจการเกษตรและตลาดกลางกุ้งสมุทรสาคร วิเคราะห์โดยศูนย์วิจัยและพัฒนา ธ.ก.ส.

ราคากุ้งขาวแวนนาไมเดือนมีนาคม 2561

ราคาเฉลี่ยของกุ้งขาวแวนนาไมที่เกษตรกรขายได้ 188.75 บาท/กก. เพิ่มขึ้นจากเดือนก่อนร้อยละ 2.72 โดยราคาขายส่งเฉลี่ยของกุ้งขาวแวนนาไม ณ ตลาดกลางกุ้งสมุทรสาคร อยู่ที่ 185.43 บาท/กก. ลดลงจากเดือนก่อนร้อยละ 1.42

สถานการณ์กุ้งขาวแวนนาไม

ราคาเฉลี่ยของกุ้งขาวแวนนาไมที่เกษตรกรขายได้ในเดือนมีนาคม 2561 ปรับตัวเพิ่มขึ้นจากเดือนก่อนเนื่องจากผลผลิตมีปริมาณที่ออกสู่ตลาดน้อย ไม่เพียงพอต่อความต้องการ ทำให้ราคาที่เกษตรกรขายได้ปรับตัวเพิ่มขึ้น

กรมส่งเสริมการค้าระหว่างประเทศรายงานสถานการณ์การส่งออกกุ้งของเวียดนาม โดยมีการขยายตัวอย่างต่อเนื่องทุกปี และตั้งเป้าหมายการส่งออกผลิตภัณฑ์กุ้งในปี 2568 เป็นมูลค่า 10,000 ล้านดอลลาร์สหรัฐ ซึ่งผู้เชี่ยวชาญให้ความคิดเห็นว่า เวียดนามจะสามารถดำเนินการได้ตามเป้าหมายที่ตั้งไว้ เนื่องจากมีปัจจัยแวดล้อมที่เอื้ออำนวยต่อการพัฒนาที่ยั่งยืน อาทิ มีกระบวนการเพาะเลี้ยงที่ดี แรงงานมีทักษะ และมีบริษัทส่งออกที่มีศักยภาพดี อย่างไรก็ตาม เวียดนามยังต้องพัฒนาผลิตภัณฑ์แปรรูป และการทำฟาร์มเลี้ยงกุ้งแบบไฮเทค ซึ่งฟาร์มเลี้ยงกุ้งแบบไฮเทคที่เป็นรายใหญ่ของเวียดนามยังมีจำนวนไม่มาก (กรมส่งเสริมการค้าระหว่างประเทศ, 15 มี.ค.2561) ทั้งนี้ เวียดนามเป็นประเทศคู่แข่งที่สำคัญของไทย ดังนั้น เกษตรกรผู้เพาะเลี้ยงกุ้งและผู้ประกอบการธุรกิจของไทย จึงควรเตรียมความพร้อมและตระหนักถึงการพัฒนาผลิตภัณฑ์ให้ได้คุณภาพอย่างต่อเนื่อง โดยให้ความสำคัญกับการผลิตกุ้งให้เป็นไปตามมาตรฐานระดับสากลและมาตรฐานของประเทศคู่ค้า เพื่อเพิ่มความสามารถด้านการแข่งขัน และสร้างความเชื่อมั่นที่ดีต่อผลิตภัณฑ์กุ้งของไทย

Center of Research and Development

คาดการณ์ราคาเดือนเมษายน 2561

ศูนย์วิจัยและพัฒนา คาดว่า ราคาเฉลี่ยกุ้งขาวแวนนาไมที่เกษตรกรขายได้จะปรับตัวลดลงจากเดือนก่อนร้อยละ 0.13-2.78 อยู่ที่ราคา 183.50 -188.50 บาท/กก. เนื่องจากผลผลิตกุ้งขาวแวนนาไมออกสู่ตลาดปริมาณมากขึ้น ส่งผลให้ราคาที่เกษตรกรขายได้มีแนวโน้มลดลง

ศูนย์วิจัยและพัฒนา อ.ก.ส.